

# 红寺堡区2025年国民经济和社会发展 统计公报

2025年是“十四五”规划收官之年，全区上下坚持以习近平新时代中国特色社会主义思想为指导，深入学习贯彻党的二十大和二十届历次全会及习近平总书记考察宁夏重要讲话精神，全面落实党中央决策部署和自治区、吴忠市工作要求，坚持稳中求进工作总基调，统筹做好稳增长、促改革、惠民生、防风险、保稳定各项工作，全年经济运行总体平稳、稳中有进、质效并举，区域经济发展动能进一步增强，经济高质量发展迈出坚实步伐，为“十五五”开好局、起好步奠定坚实基础。

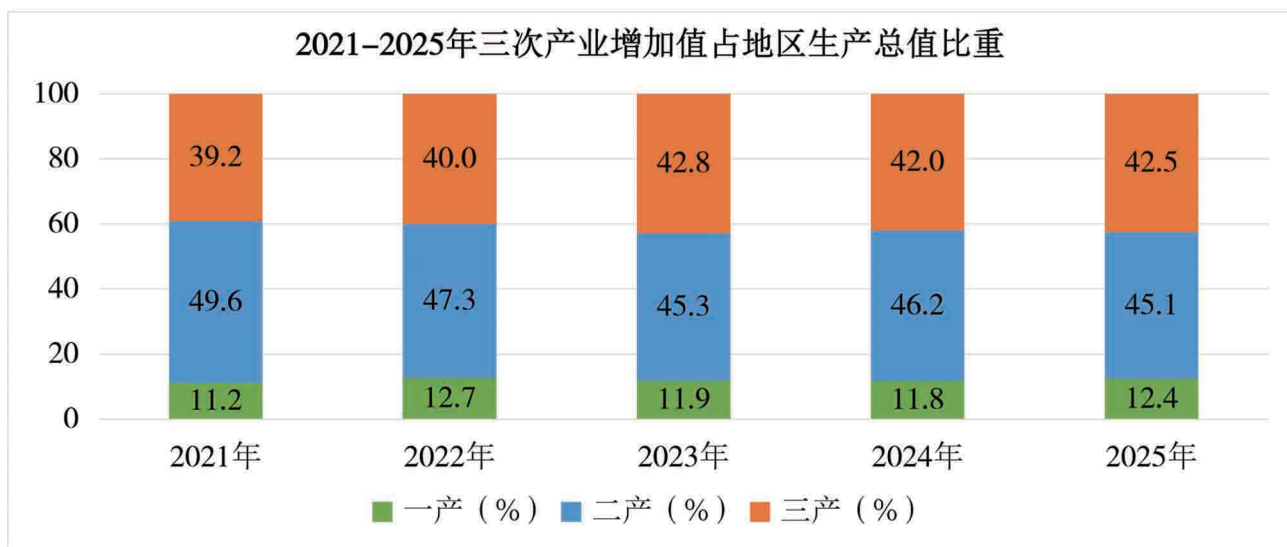
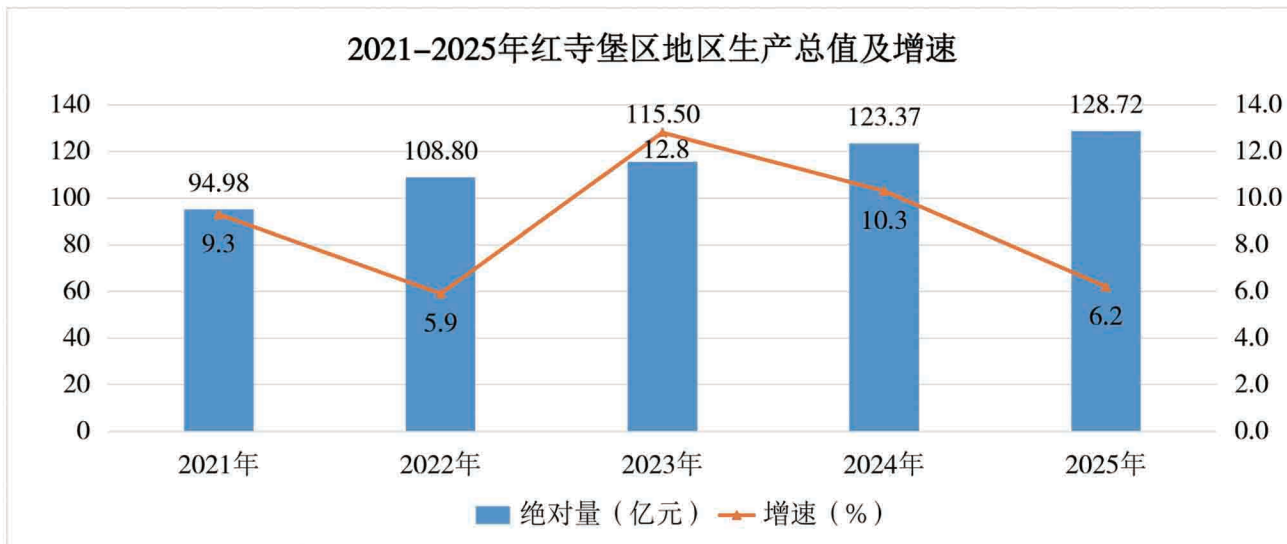


## 综合

初步核算，全年全区实现地区生产总值128.72亿元，按不变价格计算（下同），比上年增长6.2%。分产业看，第一产业实现增加值15.92亿元，增长8.1%；第二产业实现增加值58.03亿元，增长6.6%；第三产业实现增加值54.78亿元，增长5.1%。三次产业结构比为12.4：45.1：42.5。按常住人口计算，人均地区生产总值61708元，比上年增长4.8%。

2025年全区地区生产总值、分行业增加值及其增长速度

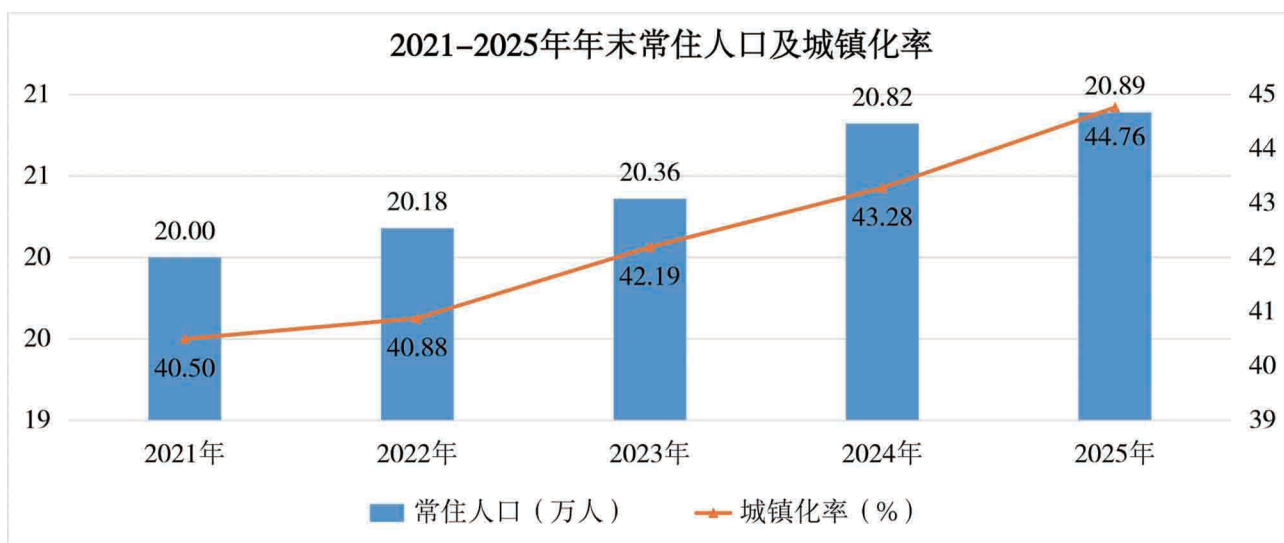
指标	绝对值(亿元)	比上年增长(%)
地区生产总值	128.72	6.2
第一产业	15.92	8.1
第二产业	58.03	6.6
工业	48.67	6.4
建筑业	9.37	7.6
第三产业	54.78	5.1
交通运输、仓储和邮政业	4.85	1.4
批发和零售业	5.30	9.1
住宿和餐饮业	2.78	3.6
金融业	2.45	4.5
房地产业	3.66	2.8
其他服务业	35.35	5.0



全年居民消费价格 (CPI) 比上年下降0.1%。工业生产者出厂价格和购进价格均下降5.7%。

## 人口

年末全区常住人口为20.89万人，比上年增加0.07万人，男性10.87万人，女性10.02万人。城镇人口9.35万人，乡村人口11.54万人，城镇化率44.76%，比上年提高了1.48个百分点。汉族人口7.02万人，占总人口33.6%。回族人口13.85万人，占总人口66.3%。其他少数民族人口0.02万人，占总人口0.1%。出生人口0.24万人，出生率11.51‰。死亡人口0.09万人，死亡率4.31‰。自然增长人口0.15万人，自然增长率7.2‰。

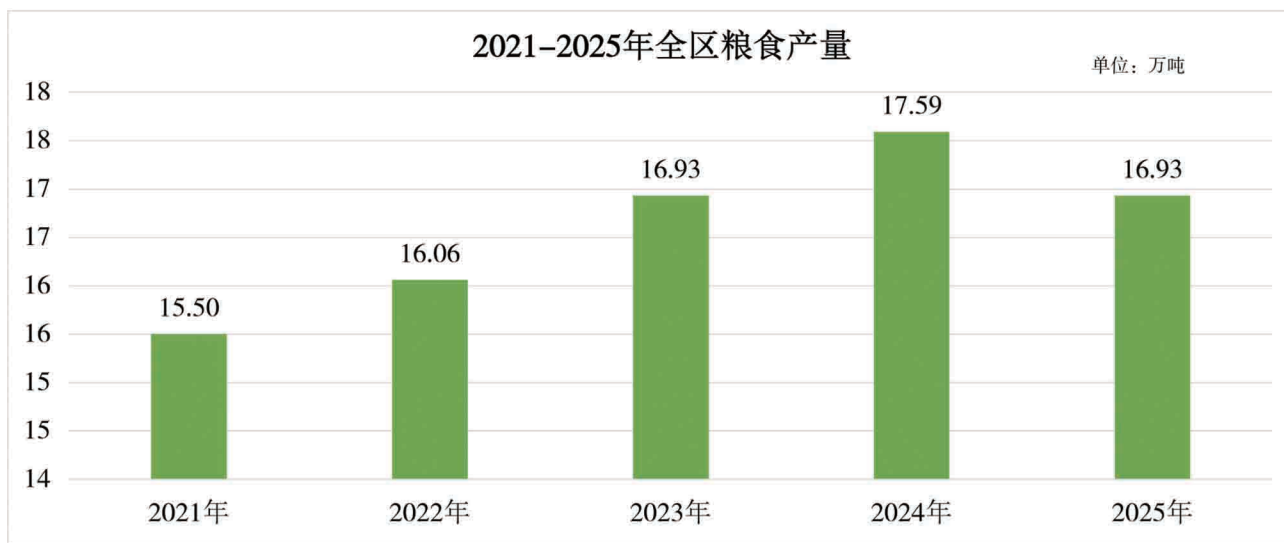


## 农业

全年全区农林牧渔业总产值31.77亿元，按可比价计算，比上年增长8.2%，其中：农业产值18.12亿元，增长5.5%；林业产值0.59亿元，下降1.9%；牧业产值12.52亿元，增长13.9%；农林牧渔服务业产值0.55亿元，增长9.3%。农林牧渔业增加值16.29亿元，比上年增长8.2%。农林牧渔服务业增加值0.37亿元，比上年增长8.8%。“红寺堡番茄”等农产品纳入全国名特优新产品名录，“戈蕊红·夜光杯”夺得世界葡萄酒大赛最高荣誉“赛事最优”奖。

全年粮食种植面积33.09万亩，比上年减少1.3万亩，其中：小麦2.03万亩，减少1.55万亩；玉米29.62万亩，减少0.12万亩；豆类及其他小秋杂粮1.44万亩，增加0.36万亩。蔬菜种植面积7.70万亩，增加1.15万亩，其中：设施蔬菜0.70万亩，增加0.2万亩；黄花菜4.55万亩，增加0.83万亩。油料作物种植面积0.18万亩，减少0.1万亩。瓜果类种植面积1.41万亩，增加0.13万亩。以青贮玉米为主的优质牧草种植面积19.62万亩，减少0.89万亩。园林水果面积7.03万亩，减少1.49万亩，其中：葡萄面积4.83万亩，减少1.03万亩。

全年粮食总产量16.93万吨，比上年减少0.66万吨，下降3.8%，其中：小麦0.48万吨，下降55.9%；玉米16.35万吨，下降0.6%。蔬菜产量15.56万吨，油料作物产量0.03万吨，瓜果产量5.04万吨，园林水果产量3.36万吨。

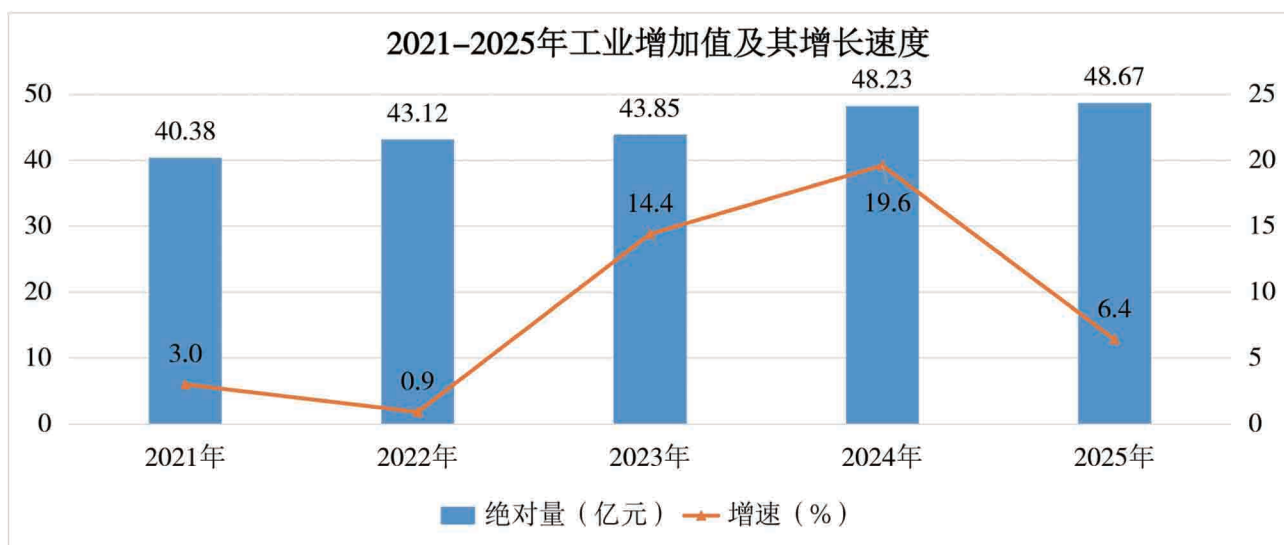


年末全区生猪存栏1.06万头，增长4.1%；牛存栏10.74万头，增长10.6%；羊存栏49.90万只，增长1.7%；家禽存栏93.49万只，下降31.9%。全年猪出栏1.28万头，下降8.4%；牛出栏5.65万头，增长15.5%；羊出栏49.39万只，增长5.3%；家禽出栏134.18万只，增长77.1%。全年肉类总产量2.2万吨，增长16.2%。

## 工业和建筑业

全年全区工业增加值48.67亿元，比上年增长6.4%。规模以上工业企业69家，增加值增长8%。在规模以上工业中，从轻重工业看，轻工业增加值增长8.4%，重工业增长8%。从经济类型看，国有控股企业增加值下降3%，股份制企业增长8%；非公有工业增长9.8%，私营企业下降19.1%。从门类看，采矿业增加值下降33.3%，制造业增长13.1%，电力、热力、燃气及水生产和供应业下降5.6%。从主要工业产品产量看：原煤18.24万吨，下降59.3%；焦炭447.78万吨，增长20.1%；煤焦油22.6万吨，增长51.3%；汽油67.7万吨，增长5.4%；柴油49.4万吨，增长10.4%；水泥222.1万吨，增长31.4%；发电量67.5亿千瓦时，增长15.1%。

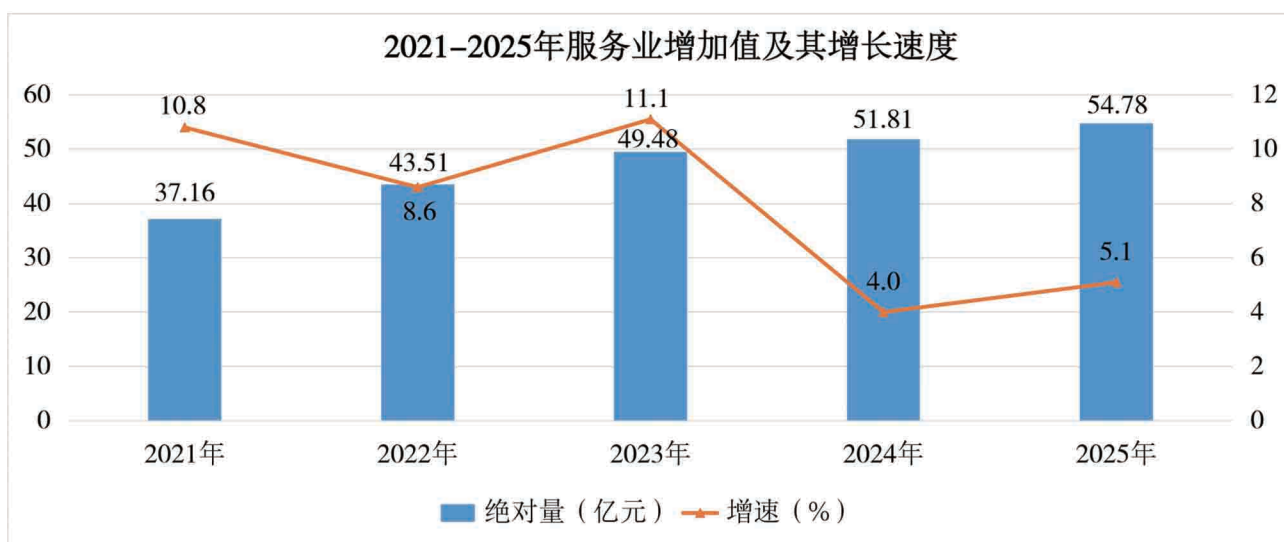
全年全区规模以上工业企业营业收入315.1亿元，下降5.9%，利润总额6.3亿元，下降23.2%。



全年全区建筑业增加值9.37亿元，增长7.6%。有资质等级的建筑业企业11家，完成建筑业总产值10.56亿元，增长10%。

## 服务业

全年全区批发和零售业增加值5.30亿元，增长9.1%。交通运输、仓储和邮政业增加值4.85亿元，增长1.4%。住宿和餐饮业增加值2.78亿元，增长3.6%。金融业增加值2.45亿元，增长4.5%。房地产业增加值3.66亿元，增长2.8%。其他服务业增加值35.35亿元，增长5%，其中：信息传输、软件和信息技术服务业增加值1.51亿元，增长9.7%。



年末全区公路总里程达到1018公里，其中：县道149公里、乡道369公里、村道500公里。拥有二级客运站2个，招呼站点4个，站牌76个。客运线路19条，城乡公交线路27条，城际公交线路3条。出租车260辆，城市公交14辆，农村公交51辆。

全年全区货物运输总量89.66万吨，比上年减少25.9%；货物运输周转量4.39亿吨公里，减少18.8%。全区旅客运输总量25.64万人，减少28.3%；旅客运输周转量4000万人公里，增长103.3%。邮政快递业务量314.87万件，增长49.5%。

全年完成电信业务总量1.26亿元，比上年增长3.5%。（固定）互联网宽带接入用户7.6万户，移动互联网用户23.7万户。移动互联网用户接入流量1.33亿GB，增长11.8%。

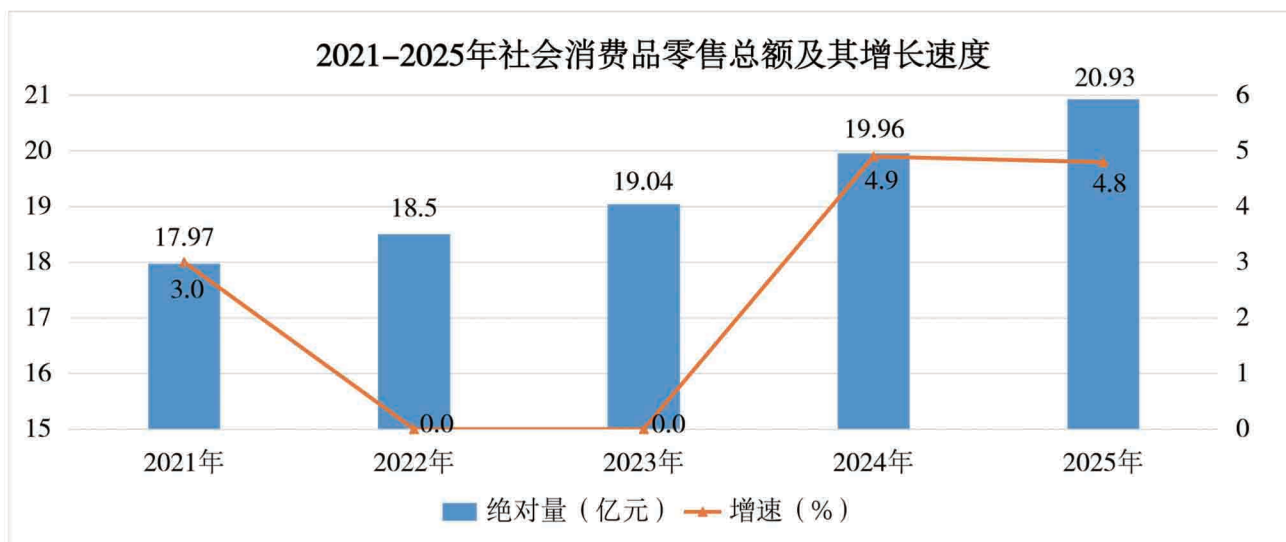
## 固定资产投资和房地产

全年全区固定资产投资（不含农户）增长12.6%。其中，第一产业投资增长36.7%，第二产业投资增长71.1%，第三产业投资下降50%。工业投资增长71.1%，占固定资产投资（不含农户）76.9%。基础设施投资下降73.3%，占固定资产投资（不含农户）3%。民间固定资产投资下降50.3%，占固定资产投资（不含农户）26.6%。

全年全区房地产开发投资下降34.2%。房地产业实现商品房销售面积35.51万平方米，增长0.3%。商品房待售面积18.03万平方米，下降16.5%。

## 社会消费品零售总额

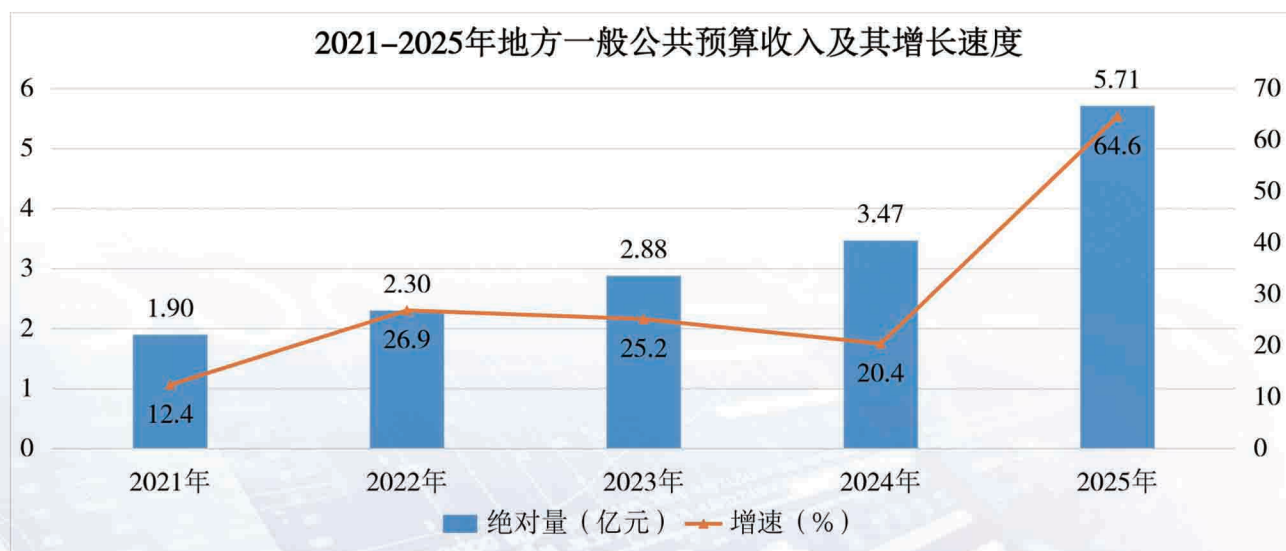
全年全区社会消费品零售总额为20.93亿元，增长4.8%。按经营单位所在地分，城镇消费品零售额17.24亿元，增长4.6%；乡村消费品零售额3.68亿元，增长5.7%。按消费形态分，商品零售额18.61亿元，增长5.2%；餐费收入额2.32亿元，增长2%。按限额分，限额以上零售额6.03亿元，增长2.7%；限额以下零售额14.9亿元，增长5.7%。



## 财政金融

全年全区一般公共预算收入5.71亿元，增长64.6%，其中：税收收入5.10亿元，增长106.8%。地方一般公共预算支出37.25亿元，增长2%。

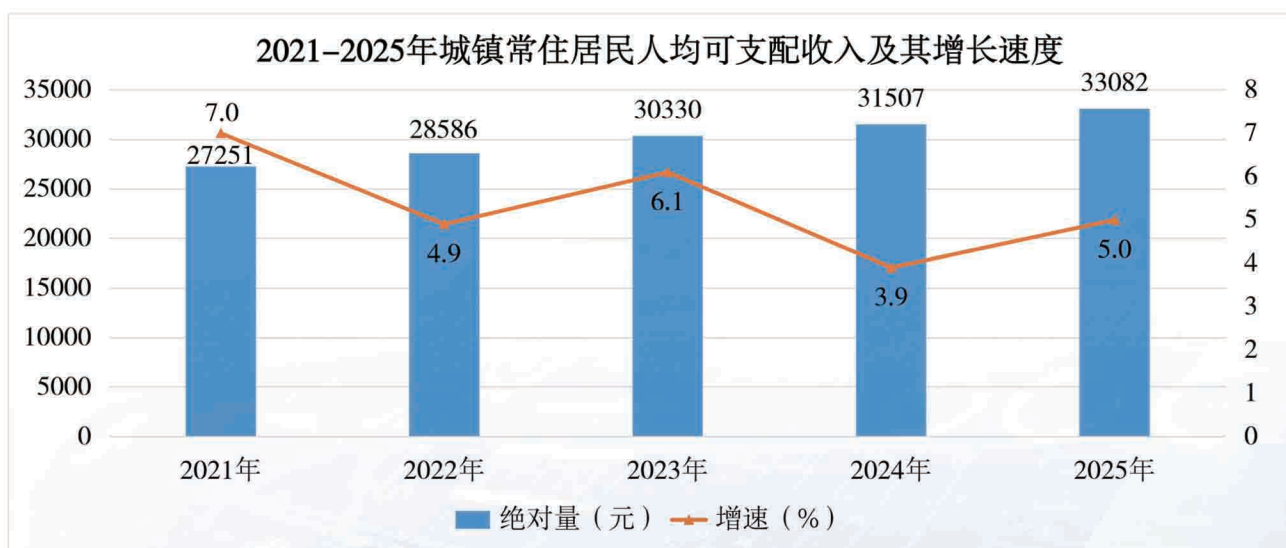
年末全区金融机构各项存款余额88.58亿元，增长6.5%；贷款余额114.95亿元，增长11.8%；存贷比为129.8%。



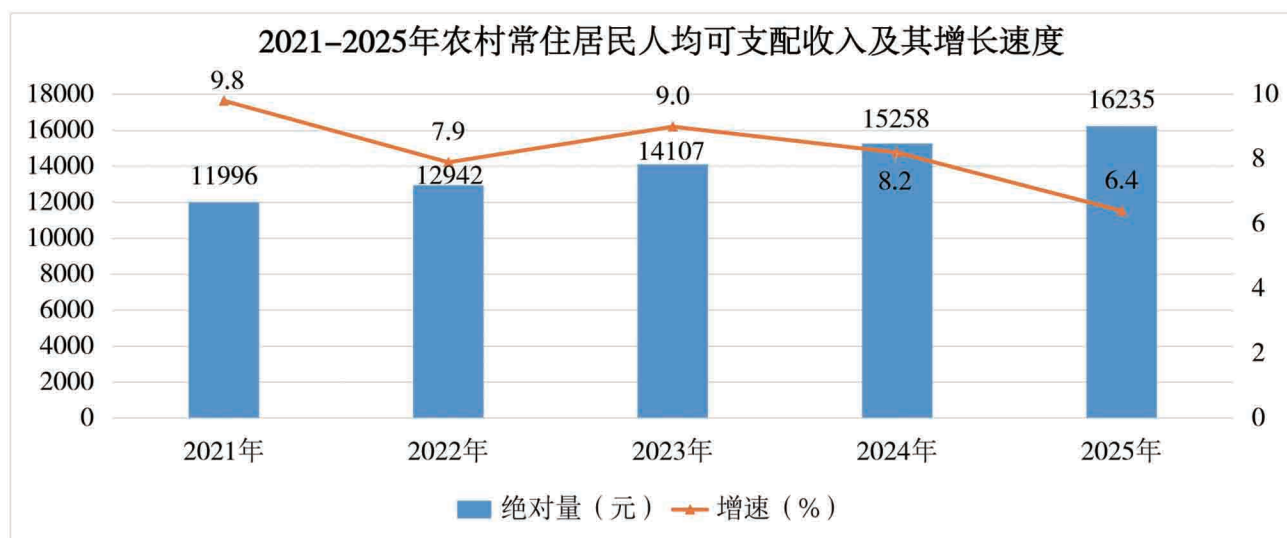
## 人民生活和社会保障

全年全区城镇新增就业人员1267人，困难人员实现就业114人，城乡劳动力转移就业6.1万人。兑付就业补贴1.21亿元，劳务收入达11.9亿元。新开发公益性岗位290个，发放创业担保贷款2.61亿元，培育创业实体345个。

全年全区城镇居民人均可支配收入33082元，增长5%，其中：工资性收入24693元、经营净收入6563.9元、财产净收入683.1元、转移净收入1142元。城镇居民人均生活消费支出21905.2元，增长6.5%。城镇居民恩格尔系数为28.1%。



全年全区农村居民人均可支配收入16235元，增长6.4%，其中：工资性收入8386.8元、经营净收入5275.1元、财产净收入5.1元、转移净收入2568元。农村居民人均生活消费支出12837.8元，增长5.2%。农村居民恩格尔系数为32.9%。



年末全区参加城乡居民基本养老保险人数11.34万人，增长1.3%；参加城镇职工基本养老保险人数1.42万人，增长2.6%。参加城乡居民基本医疗保险人数17.25万人，增长0.2%；参加城镇职工基本医疗保险人数1.23万人，增长3.3%。参加工伤保险人数1.68万人，增长4%。参加城镇职工生育保险人数1.18万人，增长2.7%。

年末全区各种社会福利机构6个，床位数694张。居民最低生活保障2.07万人。80岁以上低收入老年人享受基本生活津贴1958人。特困供养人员356人。

## 科学技术和教育

全年实施各类科技计划项目63项，获科技经费支持1365.34万元，发放“宁科贷”3100万元，推动2项重大科技转化成果落地见效。全社会研发投入经费达1.4亿元，技术合同登记额突破9950万元。新增高新技术企业、雏鹰企业、科技型中小企业等69家。共有有效发明专利数量58件。红寺堡低空经济发展规划获评自治区年度优秀技术成果奖。

年末全区各类学校132所，其中：高级中学2所，职业技术学校1所，普通中学5所，特教中心1所，普通小学68所（城区7所、村小61所），幼儿园55所（公办45所、民办10所）。专任教师3395人，其中：普通高中492人，职业技术学校113人，普通中学825人，特教中心15人，普通小学1491人，幼儿园459人。在校学生总数50273人，其中：高中生6578人，中职生1059人，初中生12851人，特教中心111人，小学生23448人，学前幼儿6226人。小学学龄儿童净入学率达100%，小学六年巩固率103.4%。初中阶段毛入学率100%，初中三年巩固率100.3%。高中阶段毛入学率96.2%，九年义务教育巩固率106.4%。

全区参加高考考生2295名，本科录取人数1022名，录取率44.5%；高考共录取1837名，录取率达80.04%。

## 卫生、文化和体育

年末全区各类医疗卫生机构138个，其中：县（区）级医疗卫生机构4个、乡（镇）卫生院5个、社区卫生服务中心1个，社区卫生服务站4个、民营医院3个、口腔门诊部2个、综合门诊部2个、个体诊所20个、村卫生室97个。实有床位978张。卫生技术人员1564人。执业（助理）医师469人。

年末全区A级旅游景区1个，文化馆1个，图书馆1个，博物馆1个，体育馆1个，文化站6个，图书馆图书报刊总藏量20.8万册，报刊杂志300多种，其他刊物3万册。全年累计接待游客104.48万人次，旅游总花费6.05亿元，分别增长10.5%、9.5%。全年举办全国航空航天模型锦标赛（室外项目）等各类比赛52次。我区运动员在自治区、吴忠市各项比赛中获得第一名3个，第二名3个，第三名8个，第四名8个，第五名3个，第六名4个，第七名2个，第八名5个；集体项目排球男子乙组第二名，排球女子乙组第五名，篮球女子乙组第七名。全年新改建体育设施场地23处，举办全国徒步大会、秦腔演出、音乐嘉年华等文体活动200余场次。

## 资源和环境

全年全区水资源总量2.94亿立方米，比上年增长5.8%。总用水量2.64亿立方米，比上年增长1.1%，其中：生活用水增长2.7%，工业用水下降26%，农业用水增长4.2%，人工生态环境补水下降32.1%。

全年完成生态保护修复21.15万亩，其中：人工造林4万亩，草原修复13万亩，湿地修复0.15万亩，退化林修复4万亩。森林覆盖率为12.06%。

年末全区新能源发电装机容量661万千瓦，比上年末增长19.7%。其中：风电装机容量315万千瓦，增长3.5%；太阳能发电装机容量346万千瓦，增长40.7%。

全年全区规模以上工业能耗增长11.5%，规模以上工业单位增加值能耗增长3.2%。

全年全区城市空气环境有效监测天数360天，其中：优良天数328天（扣除沙尘天气影响后），优良天数比率91.1%。可吸入颗粒物PM<sub>10</sub>平均浓度为52微克/立方米，同比持平。细颗粒物PM<sub>2.5</sub>平均浓度为21微克/立方米，同比下降12.5%。

## 城乡建设和应急管理

全年全区实施城市排水防涝能力提升等项目16个，更新“四类管线”72公里，改造城区照明设施6300盏，新建标准化垃圾收集转运站9座，新增公共停车位100余个、新能源充电桩35台，打造口袋公园、小微游园20个，城区绿化覆盖率提升至42%，城区污水处理率达到100%、污水资源化利用率达到50%，再生水利用率达到35%。改造农村危房537户，新建农村卫生厕所1331座，新建乡村建筑垃圾暂存点31个，铺设农村供水管网370公里，打造和美宜居村庄5个，闽宁示范村3个。

全年全区发生各类生产安全事故3起，与去年同期持平；死亡3人，受伤1人，伤亡人数同比下降33.3%。亿元GDP生产安全事故死亡人数为0.0233人/亿元。

## 备 注

1.本公报所列数据均为初步统计数。部分数据因四舍五入的原因，存在总项与分项合计不等的情况。

2.地区生产总值、三次产业及相关行业增加值、人均GDP绝对值按现价计算，增长速度按不变价计算。

3.本公报中财政金融数据来源于红寺堡区财政局；人民生活和社会保障数据来源于红寺堡区人力资源和社会保障局、社会经济调查队、医疗保障局、民政局；教育数据来源于红寺堡区教育局；科技数据来源于红寺堡区科学技术局；卫生数据来源于红寺堡区卫生健康局；文化和体育数据来源于红寺堡区文化旅游体育广电局；资源、环境、城乡建设和应急管理数据来源于红寺堡区水务局、林业和草原局、发展和改革委员会、生态环境局红寺堡分局、住房和城乡建设局、交通运输局、应急管理局、农业农村局、工业和信息化局。