

红寺堡区2022年国民经济和社会发展 统计公报

2022年，红寺堡区深入学习贯彻党的二十大精神 and 习近平总书记重要指示批示精神，全面落实“疫情要防住、经济要稳住、发展要安全”重大要求，有力应对各种困难挑战，坚持把稳增长放在突出位置，高效统筹疫情防控和经济社会发展，经济总量再上新台阶，主要经济指标增速排位继续上升，经济运行保持总体平稳增长态势，高质量发展取得新成效。



|| A 综合

◆ 人口

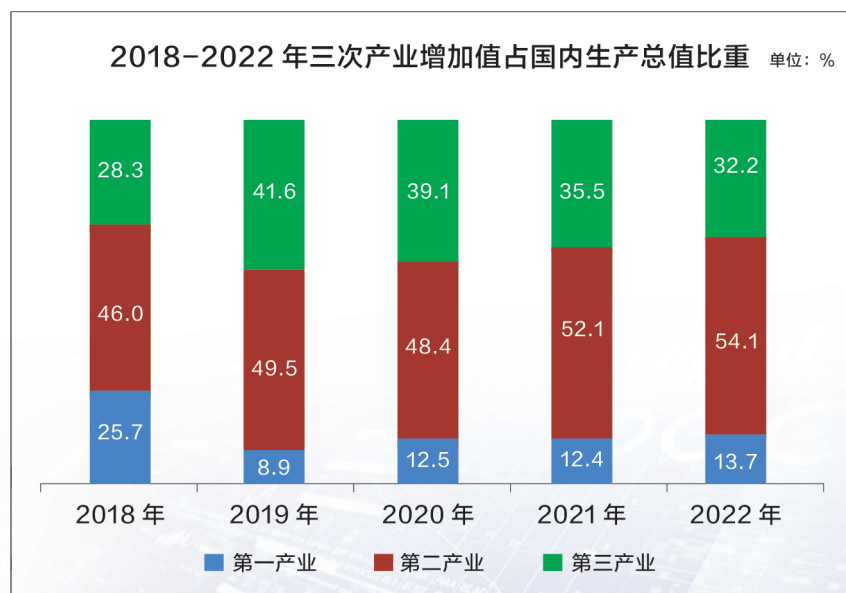
2022年末，红寺堡区常住人口为20.18万人，总户数5.65万户，平均家庭人口数3.57人/户。其中：男性10.54万人，女性9.64万人；城镇人口8.25万人，乡村人口11.93万人，城镇化率40.9%；汉族人口6.92万人，比重34.3%，回族人口13.24万人，比重65.6%，其他少数民族人口0.02万人，比重0.1%；出生人口0.31万人，出生率15.4‰；死亡人口0.12万人，死亡率5.9‰；自然增长人口0.19万人，自然增长率9.5‰。

◆ 经济总量

2022年，实现地区生产总值(含太阳山开发区)100.05亿元，按可比价计算，增长5.8%。分产业看，第一产业实现增加值13.72亿元，增长9.1%；第二产业实现增加值54.13亿元，增长5.7%；第三产业实现增加值32.20亿元，增长4.8%，三次产业构成比由去年的12.4:52.1:35.5调整为13.7:54.1:32.2。全区人均地区生产总值49799元，比上年增长4.8%。

2022 年全区生产总值及增长速度

指 标	绝对值(亿元)	比上年增长(%)
全区生产总值	100.05	5.8
· 第一产业	13.72	9.1
· 第二产业	54.13	5.7
工业	46.62	5.1
建筑业	7.51	9.0
· 第三产业	32.20	4.8
交通运输、仓储和邮政业	0.97	3.2
批发和零售业	4.18	3.3
住宿和餐饮业	0.91	0
金融业	2.11	4.5
房地产业	2.60	3.3
其他	21.14	5.7



◆ 财政收入

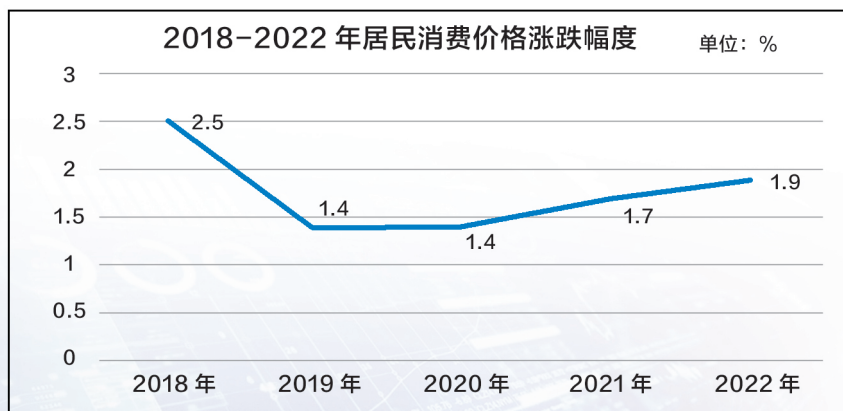
2022年，完成财政总收入5.87亿元，增长19.3%，其中完成地方公共财政预算收入2.3亿元，增长21.1%；政府性基金收入3.57亿元，增长18.2%。

◆ 财政支出

2022年，财政总支出37.71亿元，增长15%。其中，地方财政公共预算支出34.03亿元，增长13.2%；政府性基金支出3.68亿元，增长34.8%。

◆ 物价水平

2022年，全区居民消费价格比上年上涨1.9%，商品零售价格上涨2.0%，工业品出厂价格上涨11.1%，工业生产者购进价格上涨11.4%。

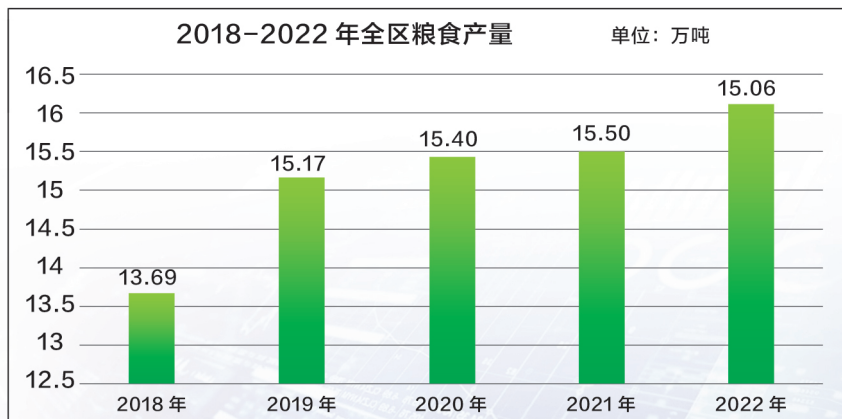


|| B 农业

◆ 农业

2022年，完成农林牧渔业总产值 27.26 亿元，增长 9.4%。其中：农业产值 17.66 亿元，增长 15.2%；林业产值 0.28 亿元，下降 11.8%；畜牧业产值 8.88 亿元，增长 1.8%；农林牧渔服务业产值 0.45 亿元，增长 6.5%。农林牧渔业增加值 14.0 亿元，增长 9.0%。农林牧渔服务业增加值 0.25 亿元，增长 1.3%。

2022年，农作物总播种面积 4.45 万公顷，增长 12.6%。粮食播种面积为 2.25 万公顷，增长 6.1%。粮食总产量 16.06 万吨，增长 3.6%。其中：夏粮产量 1.1 万吨，秋粮产量 14.9 万吨。



2022年末，牛存栏8.35万头，增长12.4%；生猪存栏1.13万头，下降8.7%；羊存栏43.63万只，增长17.9%；家禽存栏10837百只，增长333.8%。全年牛出栏4.35万头，增长3.1%；猪出栏1.1万头，增长6.8%；羊出栏33.83万只，增长3.8%；家禽出栏3782百只，下降29.7%。全年肉类总产量1.48万吨。

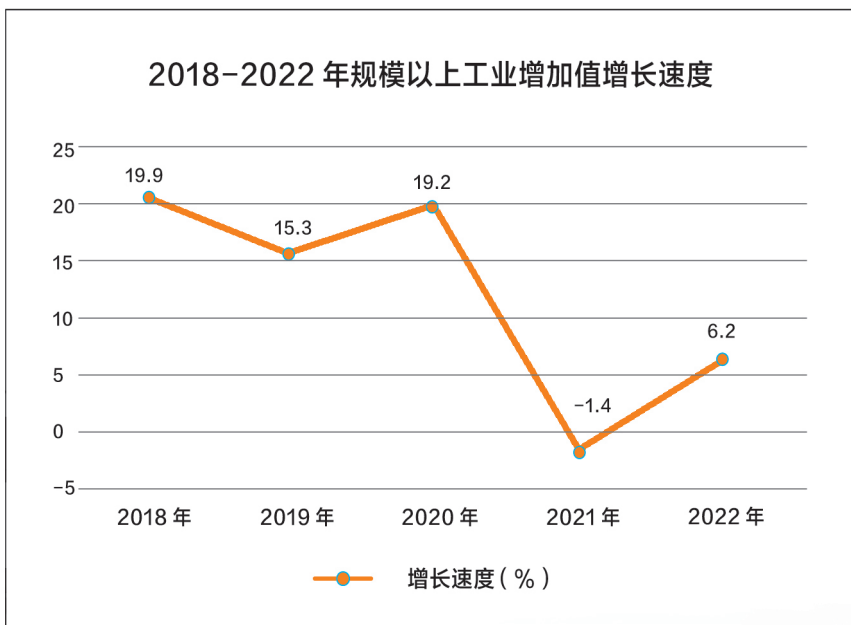
|| C 工业和建筑业

◆ 工业

2022年，全年全区全部工业增加值46.62亿元，比上年增长5.1%。规模以上工业增加值增长6.2%。在规模以上工业中，分轻重工业看，轻工业增加值增长82.1%，重工业增长4.7%。分经济类型看，国有控股企业增加值下降26.1%；股份制企业增长7.1%，非公有工业增长14.1%，其中私营企业下降1.2%。分门类看，采矿业增加值增长8.6%，制造业增长16.2%，电力、热力、燃气及水生产和供应业下降33.1%。

全年全区规模以上工业中，电力行业增加值下降43.4%、化工行业增长15.4%、有色行业增长49.5%、轻纺行业下降5.1%、建材行业下降4.1%。全年全区规模以上工

业企业利润 10.3 亿元，比上年下降65.5%。分经济类型看，国有控股企业利润下降 5.4%；股份制企业下降 73.3%。分门类看，轻工业利润下降 185.4%；重工业利润下降 64.8%。



◆ 能耗

2022 年，规模以上工业能耗增长 14.3%，单位工业增加值能耗增长 7.6%。

◆ 建筑业

2022年，建筑业实现增加值7.51亿元，增长9.0%。全区有资质等级的建筑业企业8家，全年完成建筑业总产值6.89亿元，增长16.4%；完成主营业务收入5.84亿元，增长68.3%；建筑业企业房屋建筑施工面积23.80万平方米，增长57.3%；房屋竣工面积19.14万平方米，增长35.6%；竣工产值0.47亿元，增长81.9%。

|| D 固定资产投资和房地产

◆ 固定资产投资

2022年，全区全社会固定资产投资增长15.8%。分投资主体看，国有及国有经济控股完成投资下降9.9%，民间完成投资增长35.3%。从投资结构看，第一产业投资增长166.2%，第二产业投资增长12.9%，第三产业投资增长13.8%。工业投资下降12.9%，占固定资产投资（不含农户）的比重为33.6%。基础设施投资增长34.5%，占固定资产投资（不含农户）的比重为8.8%。民间固定资产投资增长35.3%，占固定资产投资（不含农户）的比重为66.4%。全年全区房地产开发投资16.98亿元，增长57.2%。其中，住宅投资14.53亿元，增长60.0%；商业营业用房投资1.38亿元，增长20.0%；其他完成投资1.07亿元，增长87.8%。

2022 年全区分行业全社会固定资产投资

指 标	比上年增长(%)
全社会固定资产投资	15.8
· 农林牧渔业	166.9
采矿业	2582.0
制造业	6.3
· 电力、热力、燃气及水的生产和供应业	-12.0
建筑业	-----
批发和零售业	242.5
交通运输、仓储和邮政业	7.3
住宿和餐饮业	30.3
信息传输、软件和信息技术服务业	-----
金融业	-----
房地产业	-84.4
· 租赁和商务服务业	-32.8
· 科学研究和技术服务业	-100.0
水利、环境和公共设施管理业	9.2
居民服务和其他服务业	-----
教育	-62.3
卫生和社会工作	51.9
文化、体育和娱乐业	542.3
公共管理和社会组织	-70.3

◆ 房地产

2022 年,房地产开发投资增长 57.2%。全年实现商品房销售面积 23.29 万平方米,增长 1.2%,其中住宅房销售面积 21.54 万平方米,增长 2.2%。

|| E 商贸

◆ 商贸

2022年，社会消费品零售总额为16.46亿元，增速与去年持平。按经营单位所在地分，城镇消费品零售额增长0.9%；乡村消费品零售额下降4.0%。按行业分，批发业增长0.3%；零售业下降0.4%；住宿业下降17.7%；餐饮业增长2.3%。按限额分，限额以上零售额增长4.9%；限额以下零售额下降1.4%。

|| F 税收和金融

◆ 税收

2022年，共组织税收收入4.63亿元，增长131.0%，其中中央级税收收入完成2.04亿元，增长156.8%；地方级税收收入2.59亿元。地方级税收收入中，省级税收收入完成0.99亿元，增长349.2%；县级税收收入1.6亿元，增长61.8%。

◆ 金融

各银行存款余额65.5亿元，增长13.7%；贷款余额61.3亿元，增长24.0%；存贷比为93.6%。

|| G 教育、文化、卫生、体育

◆ 教育

2022年,共有各类学校153所。其中,幼儿园64所,高级中学2所,职业技术学校1所,普通中学5所,九年一贯制学校1所,普通小学80所(含教学点11个)。专任教师总数3950人,其中,幼儿园887人,普通小学1589人,普通中学803人,九年一贯制学校51人,普通高中494人,职业技术学校126人。在校学生总数51031人,其中,幼儿园7795人,普通小学23803人,普通中学11711人,普通高中6128人,职业技术学校1594人。小学学龄儿童净入学率达100%,初中阶段毛入学率131.3%;高中阶段毛入学率96.2%;小学六年巩固率100%,初中三年巩固率102.5%。2022年全区参加高考考生2152人,本科录取人数是992名(其中应用型本科16名),录取率是46.1%;高职专科录取954名,高考共录取1946名,录取率达90.4%。

◆ 文化

2022 年末，有文化馆 1 个，图书馆 1 个，博物馆 1 个，体育馆 1 个，文化站 6 个，图书馆图书报刊总藏量 3.21 万册，报刊杂志 334 种，其他刊物 875 册。广播电视覆盖率 100%。

◆ 卫生

2022 年末，有各级各类医疗卫生机构 135 所，其中县级医疗卫生机构 5 家、乡(镇)卫生院 5 所、社区卫生服务站 4 所、民营医院 5 家、口腔门诊部 1 家，个体诊所 18 家、村卫生室 97 所。编制床位 1041 张，实际开放床位 980 张；在编卫生技术人员 425 人，其中：卫生技术人员高级职称 72 人，中级职称 150 人。执业(助理)医师 367 人，注册护士 779 人，全科医师数 31 人。

◆ 体育

2022 年，红寺堡区举办各种比赛 26 次。我区运动员在自治区、吴忠市各项比赛中获得第一名 3 人次，第二名 2 人次，第三名 3 人次，第四名 4 人次，第五名 4 人次，第六名 5 人次，第七名 3 人次。

|| H 人民生活和社会保障

2022年，城镇实有登记失业人口702人。

2022年，城镇居民人均可支配收入28586元，增长4.9%；其中：工资性收入21325.8元、经营净收入5561元、财产净收入732.7元、转移净收入966.4元。城镇居民人均生活消费支出17855.7元，下降7.2%。城镇居民恩格尔系数为31.9%。

2022年，农村居民人均可支配收入12942.5元，增长7.9%；其中：工资性收入6471.5元、经营净收入4327.6元、财产净收入4.5元、转移净收入2138.9元。农村居民人均生活消费支出10357元，下降10.9%。农村居民恩格尔系数为31.9%。

2022年，参加城镇职工基本养老保险人数为8416人，增长66%；参加城乡居民基本医疗保险人数176268人，增长0.9%，参加城镇职工基本医疗保险人数10070人，增长11.1%；工伤保险参保人数14609人，增长0.03%；城镇职工生育保险人参保数9608人，增长9.5%。

2022 年末，各种社会福利机构 2 个，床位数 362 张。

2022 年末，居民最低生活保障人数 17400 人（11707 户）。其中：城镇居民最低生活保障人数 1012 人（628 户），农村居民最低生活保障人数 16388 人（11079 户）。

2022 年末，全区 80 岁以上低收入老年人享受基本生活津贴人数 1371 人，其中：城镇居民 80 岁以上低收入老年人享受基本生活津贴人数 43 人，农村居民 80 岁以上低收入老年人享受基本生活津贴人数 1328 人。



◆ 备注

1. 本公报所列部分数字为初步统计数据。部分数据因四舍五入的原因，存在总项与分项合计不等的情况。

2. 生产总值、各产业增加值绝对数按当年价格计算，增长速度按可比价格计算。

3. 居民消费价格指数为吴忠市价格指数。

4. 公报中居民收入数据来源于宁夏统计局红寺堡区社会经济调查队，财政数据、金融数据来源于区财政局，就业数据来源于人力资源和社会保障局，教育数据来源于教育局，卫生数据来源于卫生健康局，税务数据来源于区国税局，社会保障数据来源于民政局、医疗保障局、人力资源和社会保障局。

